

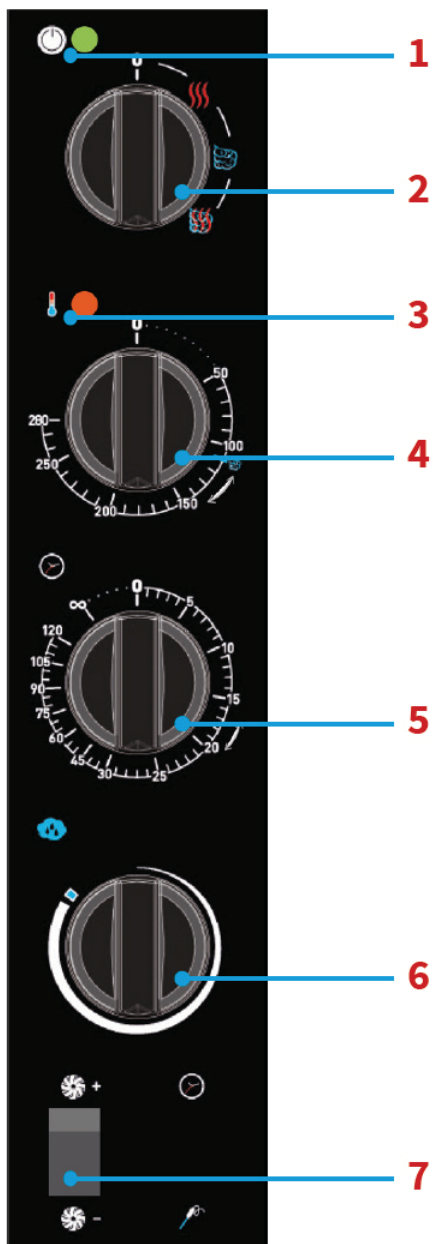


konvektomaty



2022

Ovládací panel - EPM



1 - Stav konvektomatu - ON/OFF

2 - Otočný volič typu tepelnej úpravy

- poloha OFF
- teplovzdušná úprava
- tepelná úprava v pare
- kombinovaná tepelná úprava


3 - Kontrolka stavu výhrevných telies

4 - Otočný volič teploty 0 - 280°C

5 - Otočný volič časovača v minútach

6 - Otočný volič zvlčenia komory

7 - Tlačítko pre reguláciu otáčok ventilátora



- + Univerzálne zásuvy na gastronádoby GN1/1 a pekárenské plechy 600x400mm



- + Dvojité sklo dverí, ľahko čistiteľné

KONVEKTOMATY ELEKTRICKÉ MANUÁLNE EPM



EPM-0511E - konvektomat elektrický manuálny

- kapacita: 5 x GN1/1 / 5 x EN 600x400
- tvorba pary: nástrekom
- funkcie:
 - horúci vzduch 50-280°C
 - naparovanie 50-110°C
 - kombi cyklus 50-270°C
- manuálne nastavenie času, teploty, vhlkosti
- vnútorné osvetlenie komory
- + 2 rýchlosti ventilátora
- + autoreverz ventilátora
- manuálne ovládanie odvetrávacej klapky
- príslušenstvo na objednávku:
 - ručná externá sprcha



Sklad č.	Označenie	Rozmery cm	Napätie V	Príkonn kW
1012.56	EPM-0511E	87 x 81 x 69	400	6,3

EPM-0711E - konvektomat elektrický manuálny

- kapacita: 7 x GN1/1 / 7 x EN 600x400
- tvorba pary: nástrekom
- funkcie:
 - horúci vzduch 50-280°C
 - naparovanie 50-110°C
 - kombi cyklus 50-270°C
- manuálne nastavenie času, teploty, vhlkosti
- vnútorné osvetlenie komory
- + 2 rýchlosti ventilátora
- + autoreverz ventilátora
- manuálne ovládanie odvetrávacej klapky
- príslušenstvo na objednávku:
 - ručná externá sprcha



Sklad č.	Označenie	Rozmery cm	Napätie V	Príkonn kW
1012.58	EPM-0711E	87 x 81 x 85	400	9,6

EPM-1011E - konvektomat elektrický manuálny

- kapacita: 10 x GN1/1 / 10 x EN 600x400
- tvorba pary: nástrekom
- funkcie:
 - horúci vzduch 50-280°C
 - naparovanie 50-110°C
 - kombi cyklus 50-270°C
- manuálne nastavenie času, teploty, vhlkosti
- vnútorné osvetlenie komory
- + 2 rýchlosti ventilátora
- + autoreverz ventilátora
- manuálne ovládanie odvetrávacej klapky
- príslušenstvo na objednávku:
 - ručná externá sprcha



Sklad č.	Označenie	Rozmery cm	Napätie V	Príkonn kW
1012.60	EPM-1011E	87 x 81 x 105	400	12,6



Pri otvorených dverách prejde aj cez dvere šírky 800.

uvedené ceny sú v EUR bez DPH

Ovládací panel - MPD u modelov „ELAM“ na pravej strane, u modelov „ERAM“ na ľavej strane



- 1 - Vypínač ON/OFF
- 2 - Dotykový grafický 7" ovládací panel
 - Regulácia teploty od 50 do 300 °C
 - Ovládanie času 1' až 599' alebo nekonečno
 - Metódy varenia: Horúci vzduch, para, kombi cyklus, údenie, rýchle schladenie, udržiavanie
 - Okamžitý režim varenia „OneTouch“
 - Prednastavené programy varenia, možnosť nastaviť 9 fáz pre každý program
 - Plánovaný začiatok varenia
 - Varenie s „Programom zásuvov“
 - Riadenie zásuvov „EasyService“
 - Rozhranie „Ladenie receptov“
 - Delta T varenie
 - Varenie so sondou
 - Elektronicky riadené otváranie odzdušňovacej klapky
- 3 - Jednoduché ovládanie jedným gombíkom, ktorý vykonáva všetky operácie konvektomatu

„ERAM“ - pravé dvere





„ELAM“ - ľavé dvere



+ Voľba otvárania dverí bez príplatku.

! Nutné špecifikovať pri objednávke.



+ Univerzálne zásuvy na gastronádoby GN1/1 a pekárenské plechy 600x400mm
 Rozteč zásuvov 74 mm (okrem modelu MPD-523)

+ Dvojité sklo dverí, ľahko čistiteľné
 + Automatické umývanie v cene
 + Teplotná sonda v cene
 + USB/ Wifi konektivita

+ Automatický systém umývania

KONVEKTOMATY ELEKTRICKÉ DIGITÁLNE MPD



MPD-0523ERAM - konvektomat elektrický digitálny

- kapacita: 5 x GN2/3
- tvorba pary: nástrekom
- funkcie:
 - horúci vzduch 50-300°C
 - naparovanie 50-120°C
 - kombi cyklus 50-270°C
- + 7" dotykový grafický ovládací displej vpravo v CZ/SK jazyku
 - 1000 uložitelných programov
- + 9 prednastavených OneTouch programov na hlavnej obrazovke
- + teplotná sonda v cene
- + USB port pre HACCP výstup / alarm monitoring, Wifi pripojenie
 - delta T systém, Cook&Hold program udžavania
 - manuálne prvlhčenie, nízkoteplotné pečenie
 - program časovania zásuvov MultiLevelCooking a EasyService
 - nastavenie času, teploty a prvlhčenia v percentách
 - vnútorné LED osvetlenie, manuálne prvlhčenie
- + 4 automatické umývacie programy
 - 3 rýchlosti ventilátora, autoreverz ventilátora
- + elektronické ovládanie odvetrávacej klapky
 - predohrev komory, rýchle schladenie komory
- príslušenstvo na objednávku:
 - ručná externá sprcha
 - údiaca jednotka

Sklad č.	Označenie	Rozmery cm	Napätie V	Príkonn kW
1012.19	MPD-0523ERAM	64 x 75 x 67	230	3,3
	MPD-0523X ERAM	64 x 75 x 67	230	4,8

MPD-0511ERAM - konvektomat elektrický digitálny

- kapacita: 5 x GN1/1 / 5 x EN 600x400
- tvorba pary: nástrekom
- funkcie:
 - horúci vzduch 50-300°C
 - naparovanie 50-120°C
 - kombi cyklus 50-270°C
- + 7" dotykový grafický ovládací displej vpravo v CZ/SK jazyku
 - 1000 uložitelných programov
- + 9 prednastavených OneTouch programov na hlavnej obrazovke
- + teplotná sonda v cene
- + USB port pre HACCP výstup / alarm monitoring, Wifi pripojenie
 - delta T systém, Cook&Hold program udžavania
 - manuálne prvlhčenie, nízkoteplotné pečenie
 - program časovania zásuvov MultiLevelCooking a EasyService
 - nastavenie času, teploty a prvlhčenia v percentách
 - vnútorné LED osvetlenie, manuálne prvlhčenie
- + 4 automatické umývacie programy
 - 3 rýchlosti ventilátora, autoreverz ventilátora
- + elektronické ovládanie odvetrávacej klapky
 - predohrev komory, rýchle schladenie komory
- príslušenstvo na objednávku:
 - ručná externá sprcha
 - údiaca jednotka

Sklad č.	Označenie	Rozmery cm	Napätie V	Príkonn kW
1012.20	MPD-0511ERAM	91 x 81 x 67	400	6,3
	MPD-0511X ERAM	91 x 81 x 67	400	7,7



- + 7" OneTouch displej v CZ/SK jazyku.
- + Automatické umývanie v cene.
- + Teplotná sonda v cene.



Model „X“ so zvýšeným príkonom.



Možnosť objednať model **ELAM** s opačným otváraním dverí, bez príplatku. Nutné špecifikovať pri objednávke.



- + 7" OneTouch displej v CZ/SK jazyku.
- + Automatické umývanie v cene.
- + Teplotná sonda v cene.
- + Univerzálne zásuvy na gastronódbu GN1/1 a pekárenské plechy 600x400mm



Model „X“ so zvýšeným príkonom.



Možnosť objednať model **ELAM** s opačným otváraním dverí, bez príplatku. Nutné špecifikovať pri objednávke.



Pri otvorených dverách prejde aj cez dvere šírky 800.

uvedené ceny sú v EUR bez DPH

KONVEKTOMATY ELEKTRICKÉ DIGITÁLNE MPD



MPD-0711ERAM - konvektomat elektrický digitálny

- kapacita: 7 x GN1/1 / 7 x EN 600x400
- tvorba pary: nástrekom
- funkcie:
 - horúci vzduch 50-300°C
 - naparovanie 50-120°C
 - kombi cyklus 50-270°C
- + 7" dotykový grafický ovládací displej vpravo v CZ/SK jazyku
- 1000 uložitelných programov
- + 9 prednastavených OneTouch programov na hlavnej obrazovke
- + teplotná sonda v cene
- + USB port pre HACCP výstup / alarm monitoring, Wifi pripojenie
 - delta T systém, Cook&Hold program udžiovania
 - manuálne prívlhčenie, nízko-teplotné pečenie
 - program časovania zásuvov MultiLevelCooking a EasyService
 - nastavenie času, teploty a prívlhčenia v percentách
 - vnútorné LED osvetlenie, manuálne prívlhčenie
- + 4 automatické umývacie programy
- 3 rýchlosti ventilátora, autoreverz ventilátora
- + elektronické ovládanie odvetrávacej klapky
- predohrev komory, rýchle schladenie komory
- príslušenstvo na objednávku:
 - ručná externá sprcha
 - údiaca jednotka

Sklad č.	Označenie	Rozmery cm	Napätie V	Príkonná kW
1012.21	MPD-0711ERAM	91 x 81 x 85	400	9,6
	MPD-0711X ERAM	91 x 81 x 85	400	12,6

MPD-1011ERAM - konvektomat elektrický digitálny

- kapacita: 10 x GN1/1 / 10 x EN 600x400
- tvorba pary: nástrekom
- funkcie:
 - horúci vzduch 50-300°C
 - naparovanie 50-120°C
 - kombi cyklus 50-270°C
- + 7" dotykový grafický ovládací displej vpravo v CZ/SK jazyku
- 1000 uložitelných programov
- + 9 prednastavených OneTouch programov na hlavnej obrazovke
- + teplotná sonda v cene
- + USB port pre HACCP výstup / alarm monitoring, Wifi pripojenie
 - delta T systém, Cook&Hold program udžiovania
 - manuálne prívlhčenie, nízko-teplotné pečenie
 - program časovania zásuvov MultiLevelCooking a EasyService
 - nastavenie času, teploty a prívlhčenia v percentách
 - vnútorné LED osvetlenie, manuálne prívlhčenie
- + 4 automatické umývacie programy
- 3 rýchlosti ventilátora, autoreverz ventilátora
- + elektronické ovládanie odvetrávacej klapky
- predohrev komory, rýchle schladenie komory
- príslušenstvo na objednávku:
 - ručná externá sprcha
 - údiaca jednotka

Sklad č.	Označenie	Rozmery cm	Napätie V	Príkonná kW
1012.22	MPD-1011ERAM	91 x 81 x 105	400	12,6
	MPD-1011X ERAM	91 x 81 x 105	400	17,4



- + 7" OneTouch displej v CZ/SK jazyku.
- + Automatické umývanie v cene.
- + Teplotná sonda v cene.
- + Univerzálne zásuvy na gastronádoby GN1/1 a pekárenské plechy 600x400mm
- ! Model „X“ so zvýšeným príkonom.
- ! Možnosť objednať model **ELAM** s opačným otváraním dverí, bez príplatku. Nutné špecifikovať pri objednávke.
- ! Pri otvorených dverách prejde aj cez dvere šírky 800.



- + 7" OneTouch displej v CZ/SK jazyku.
- + Automatické umývanie v cene.
- + Teplotná sonda v cene.
- + Univerzálne zásuvy na gastronádoby GN1/1 a pekárenské plechy 600x400mm
- ! Model „X“ so zvýšeným príkonom.
- ! Možnosť objednať model **ELAM** s opačným otváraním dverí, bez príplatku. Nutné špecifikovať pri objednávke.
- ! Pri otvorených dverách prejde aj cez dvere šírky 800.

uvedené ceny sú v EUR bez DPH

KONVEKTOMATY ELEKTRICKÉ DOTYKOVÉ SLIM MSDBD



MSDBD-0623 E - konvektomat elektrický digitálny

- kapacita: 6 x GN2/3
- tvorba pary: nástrekom
- funkcie:
 - horúci vzduch 50-300°C
 - naparovanie 50-120°C
 - kombi cyklus 50-270°C
- + 5" dotykový grafický ovládací displej v CZ/SK jazyku
- 1000 uložitelných programov
- + 9 prednastavených OneTouch programov na hlavnej obrazovke
- + USB port pre HACCP výstup / alarm monitoring
- delta T systém, Cook&Hold program udžiavania
- manuálne privlhčenie, nízko teplotné pečenie
- program časovania zásuvov MultiLevelCooking a EasyService
- nastavenie času, teploty a privlhčenia v percentách
- vnútorné osvetlenie, manuálne privlhčenie
- + 4 automatické umývacie programy
- + 3 rýchlosti ventilátora, autoreverz ventilátora
- elektronické ovládanie odvetrávacej klapky
- + predohrev komory, rýchle schladenie komory
- príslušenstvo na objednávku:
 - teplotná sonda
 - ručná externá sprcha
 - údiaca jednotka



šírka iba 520 mm

Sklad č.	Označenie	Rozmery cm	Napätie V	Príkion kW
1012.04	MSDBD-0623 E	52 x 63 x 77	400	4,7

MSDBD-0611 E - konvektomat elektrický digitálny

- kapacita: 6 x GN1/1
- tvorba pary: nástrekom
- funkcie:
 - horúci vzduch 50-300°C
 - naparovanie 50-120°C
 - kombi cyklus 50-270°C
- + 5" dotykový grafický ovládací displej v CZ/SK jazyku
- 1000 uložitelných programov
- + 9 prednastavených OneTouch programov na hlavnej obrazovke
- + USB port pre HACCP výstup / alarm monitoring
- delta T systém, Cook&Hold program udžiavania
- manuálne privlhčenie, nízko teplotné pečenie
- program časovania zásuvov MultiLevelCooking a EasyService
- nastavenie času, teploty a privlhčenia v percentách
- vnútorné osvetlenie, manuálne privlhčenie
- + 4 automatické umývacie programy
- + 3 rýchlosti ventilátora, autoreverz ventilátora
- elektronické ovládanie odvetrávacej klapky
- + predohrev komory, rýchle schladenie komory
- príslušenstvo na objednávku:
 - teplotná sonda
 - ručná externá sprcha
 - údiaca jednotka



šírka iba 520 mm

Sklad č.	Označenie	Rozmery cm	Napätie V	Príkion kW
1012.06	MSDBD-0611 E	52 x 81 x 77	400	6,9


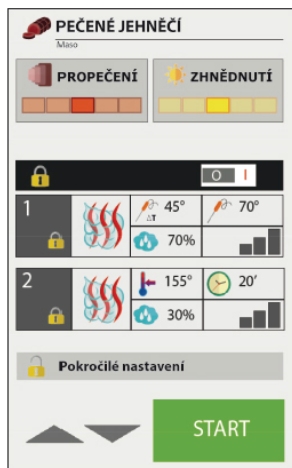
uvedené ceny sú v EUR bez DPH

MSDBD-1011 E - konvektomat elektrický digitálny

- kapacita: 10 x GN1/1
- tvorba pary: nástrekom
- funkcie:
 - horúci vzduch 50-300°C
 - naparovanie 50-120°C
 - kombi cyklus 50-270°C
- + 5" dotykový grafický ovládací displej v CZ/SK jazyku
- 1000 uložitelných programov
- + 9 prednastavených OneTouch programov na hlavnej obrazovke
- + USB port pre HACCP výstup / alarm monitoring
 - delta T systém, Cook&Hold program udržiavania
 - manuálne prívlhčenie, nízkoteplotné pečenie
 - program časovania zásuvov MultiLevelCooking a EasyService
 - nastavenie času, teploty a prívlhčenia v percentách
 - vnútorné osvetlenie, manuálne prívlhčenie
- + 4 automatické umývacie programy
- + 3 rýchlosti ventilátora, autoreverz ventilátora
 - elektronické ovládanie odvetrávacej klapky
- + predohrev komory, rýchle schladenie komory
 - príslušenstvo na objednávku:
 - teplotná sonda
 - ručná externá sprcha
 - údiaca jednotka



Sklad č.	Označenie	Rozmery cm	Napätie V	Príkion kW
1012.08	MSDBD-1011 E	52 x 81 x 101	400	13,8



5" OneTouch displej v CZ/SK jazyku

- + Kompaktné rozmery
- + Intuitívne dotykové ovládanie
- + Automatické umývanie v cene

⚠ Možnosť zmeny otvárania dverí **BEZ PRÍPLATKU**.
N nutné špecifikovať pri objednávke!

PRÍSLUŠENSTVO KOVEKTOMATOV EPM, MPD, MSDBD

- sonda jadra

Sklad č.	Označenie
1013.87	MSDBD



DL-1 - sprcha

Sklad č.	Označenie
40010.00	DL-1



- podstavec

Sklad č.	Označenie	Rozmery cm
1013.95	EPM/EPD	84 x 58 x 71,5
	MSDBD-0623E	48 x 60 x 90
9101.79	MSDBD-0611_1011E	48 x 63 x 85



RM-GRILL+ - chémia čistiaca pre modely EPM

Sklad č.	Označenie	Obsah kg
30177.00	RM-GRILL+	5



RM-ST5 - chémia umývacia pre modely EPD / MSDBD

Sklad č.	Označenie	Obsah kg
30134.00	RM-ST5	5



Pištoľ Thema - pištoľ rozprašovacia

- rozprašovacia pištoľ plastová
- objem nádoby 2 l
- maximálna teplota kvapalín do 40°C.

Sklad č.	Označenie
30204.00	Pištoľ Thema

AL-8V/NOA - zmäkčovač vody automatický volumetrický

- + nastavenie regenerácie na základe prietoku alt. časovo



- + Úspora regeneračnej soli

AL-12V - zmäkčovač vody automatický volumetrický

- + nastavenie regenerácie na základe prietoku alt. časovo
- objem: 12 l
- max. odporúčaný prietok: 1400 l/h
- vstupná teplota vody 8 - 25°C
- + elektronická riadiaca LCD jednotka s opticko-akustickou signalizáciou nedostatku soli
- regenerácia tabletovou soľou
- + automatický program dezinfekcie živice
- + zabudovaný by-pass mixer



- + Úspora regeneračnej soli

Parametre vstupnej vody:

Tlak: min. 2 bary, max. 8 barov / Teplota: min. 8°C, max. 25°C

Sklad č.	Označenie	Rozmery cm	Napätie V	Príkonnosť W
44053.00	AL-8V/NOA	25 x 46 x 48,5	230	4
44056.00	AL-12V	28,5 x 40,5 x 59,5	230	4

uvedené ceny sú v EUR bez DPH

PRÍSLUŠENSTVO KOVEKTOMATOV EPM, MPD, MSDBD

- kondenzačný digestor

- 7080522 pre modely EPM 511, 711, 1011
- 7080560 pre modely MPD 511, 711, 1011
- 7080524 pre model MSDBD-623E
- 7080519 pre modely MSDBD-0611_1011E

Sklad č.	Označenie	Napätie V	Príkon kW
	7080522	230	0,37
	7080560	230	0,37
	7080524	230	0,37
	7080519	230	0,37

CA-9308 - kysiareň

- 8 zásuvov 600 x 400mm

Sklad č.	Označenie	Rozmery cm	Napätie V	Príkon kW
	CA-9308	94 x 81 x 87	230	2,6

CA-9312 - kysiareň

- 12 zásuvov 600 x 400mm

Sklad č.	Označenie	Rozmery cm	Napätie V	Príkon kW
	CA-9312	94 x 90 x 71	230	2,6

- spojovací kit

- 2021390 pre zostavu dvoch konvektomatov EPM
- 2028484 pre zostavu dvoch konvektomatov MPD

Sklad č.	Označenie
9140.65	2021390
9140.63	2028484

SMK01 - smoker

- externá údiaca jednotka pre modely EMP
- ovládanie: elektronické

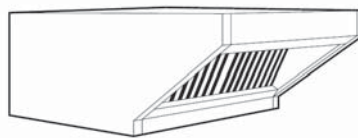
Sklad č.	Označenie	Napätie V	Príkon kW
	SMK01	230	0,3

6000117 - Sous-vide sonda pre modely MPD

Sklad č.	Označenie
	6000117

6000128 - Multibodová sonda pre modely MPD

Sklad č.	Označenie
	6000128



⚠ Nutnosť napojenia na odpad.



⚠ Bez nutnosti napojenia na vodu a odpad.



⚠ Bez nutnosti napojenia na vodu a odpad.

5	5	7	5
5	7	7	10

